

# 基隆市稅務局

## 統計通報

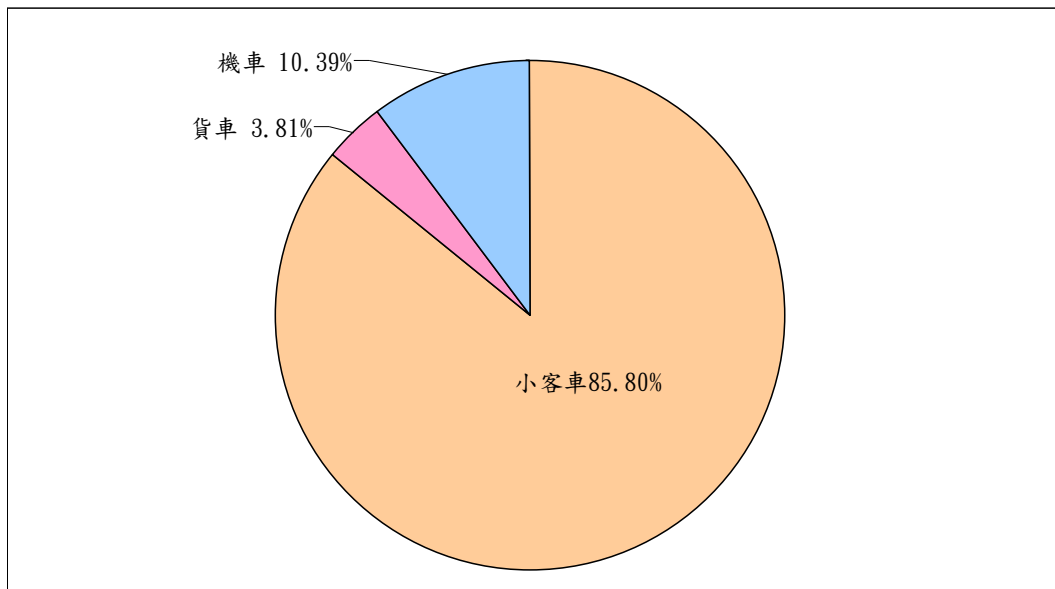
109 年 5 月

### 基隆市使用牌照稅女性納稅義務人概況

一、 基隆市(以下簡稱本市) 108 年使用牌照稅應稅件數共 8 萬 1,967 件，其中以小客車占 85.80%最多。

本市 108 年使用牌照稅應稅件數共 8 萬 1,967 件<sup>1</sup>，其中以小客車 7 萬 0,328 件(占 85.80%)最多，其次為機車 8,515 件(占 10.39%)，其餘為貨車 3,124 件(占 3.81%)(詳表 1 及圖 1)。

圖 1、本市 108 年使用牌照稅應稅件數比率圖



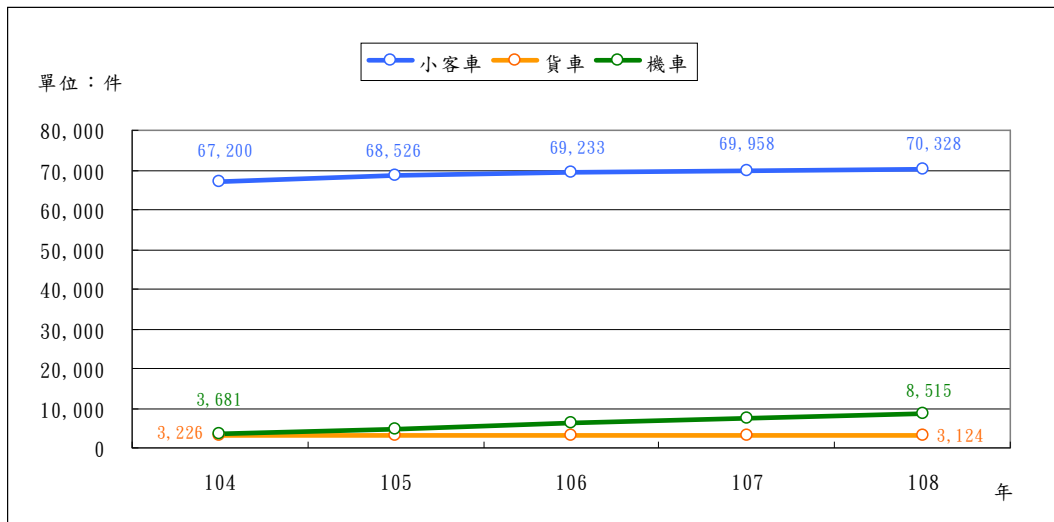
資料來源：依據本局財稅資訊科挑檔代號 C01VLT109051201 編製

<sup>1</sup>課徵使用牌照稅之各類車種應包含「大客車」及「曳引車」，惟其納稅義務人均屬未能辨別性別者，男性及女性納稅義務人之件數均為0件，故本文不予列示該數值。故本文僅探討納稅義務人為「女性」及「男性」之案件，均已排除未能辨別性別者，包括非自然人(例如法人、公司)、尚未取得本國身分證之外籍人士。

## 二、 108 年使用牌照稅應稅件數較 104 年成長 7.61%。

108 年使用牌照稅應稅件數共 8 萬 1,967 件，較 104 年 7 萬 4,107 件增加 7,860 件，成長 10.61%。104 年與 108 年相較，除貨車外各類車種皆呈現正成長，其中以機車增加 4,834 件最多，成長率 131.32%最劇(詳表 1 及圖 2)。

圖 2、基隆市使用牌照稅各類車種應稅件數趨勢圖



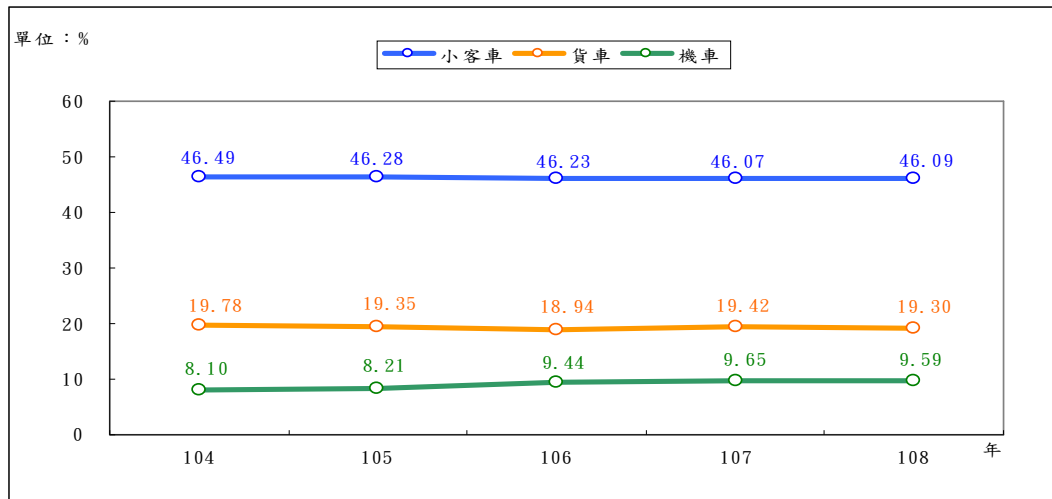
資料來源：依據本局財稅資訊科挑檔代號 C01VLT109051201 編製

## 三、 108 年使用牌照稅女性納稅義務人占應稅件數之 41.28%，較 104 年微幅減少 2.15 個百分點。

108 年使用牌照稅女性納稅義務人應稅件數為 3 萬 3,832 件(占 41.28%)，較 104 年 3 萬 2,178 件(占 43.42%)增加 1,654 件，成長 5.14%；近 5 年女性應稅件數所占比率，皆占四成左右，108 年較 104 年微幅減少 2.15 個百分點(詳表 1 及圖 3)。

進一步觀察各類車種中女性納稅義務人所占比率，以小客車之 46.07%至 46.49%最高，其次為貨車之 18.94%至 19.78%，其餘為機車之 8.10%至 9.65%(詳表 1 及圖 3)。

圖 3 基隆市使用牌照稅女性納稅義務人比率趨勢圖



資料來源：依據本局財稅資訊科挑檔代號 C01VLT109051201 編製

表 1 基隆市使用牌照稅納稅義務人性別概況表

單位：件、%、百分點

車種 年度	總計(1)=(2)+(3)+(4)			小客車(2)			貨車(3)			機車(4)		
	合計	男 %	女 %	合計	男 %	女 %	合計	男 %	女 %	合計	男 %	女 %
104	74,107	41,929	32,178	67,200	35,958	31,242	3,226	2,588	638	3,681	3383	298
(A)		56.58	43.42		53.51	46.49		80.22	19.78		91.90	8.10
105	76,318	43,608	32,710	68,526	36,815	31,711	3,225	2,601	624	4,567	4192	375
		57.14	42.86		53.72	46.28		80.65	19.35		91.79	8.21
106	78,610	45,420	33,190	69,233	37,229	32,004	3,168	2,568	600	6,209	5623	586
		57.78	42.22		53.77	46.23		81.06	18.94		90.56	9.44
107	80,449	46,902	33,547	69,958	37,728	32,230	3,116	2,511	605	7,375	6663	712
		58.30	41.70		53.93	46.07		80.58	19.42		90.35	9.65
108	81,967	48,135	33,832	70,328	37,916	32,412	3,124	2,521	603	8,515	7698	817
(B)		58.72	41.28		53.91	46.09		80.70	19.30		90.41	9.59
增減	7,860	6206	1654	3,128	1958	1170	-102	-67	-35	4,834	4315	519
(C)=(B)-(A)		2.15	-2.15		0.40	-0.40		0.48	-0.48		-1.49	1.49

成長率	10.61	14.80	5.14	4.65	5.45	3.74	-3.16	-2.59	-5.49	131.32	127.55	174.16
(D)=(C)/(A)												

資料來源：依據本局財稅資訊科挑檔代號 C01VLT109051201 編製